

# УПУТСТВО ЗА ОНЛАЈН ПРИСТУП ПРИПРЕМНОЈ НАСТАВИ (четврти циклус) - ПРЕКО Zoom ЛИНКА -

Zoom сесија је временски ограничена и може да траје максимално 40 минута. Када се заврши једна, на следеће сесије улазите на исти начин као што сте ушли први пут.

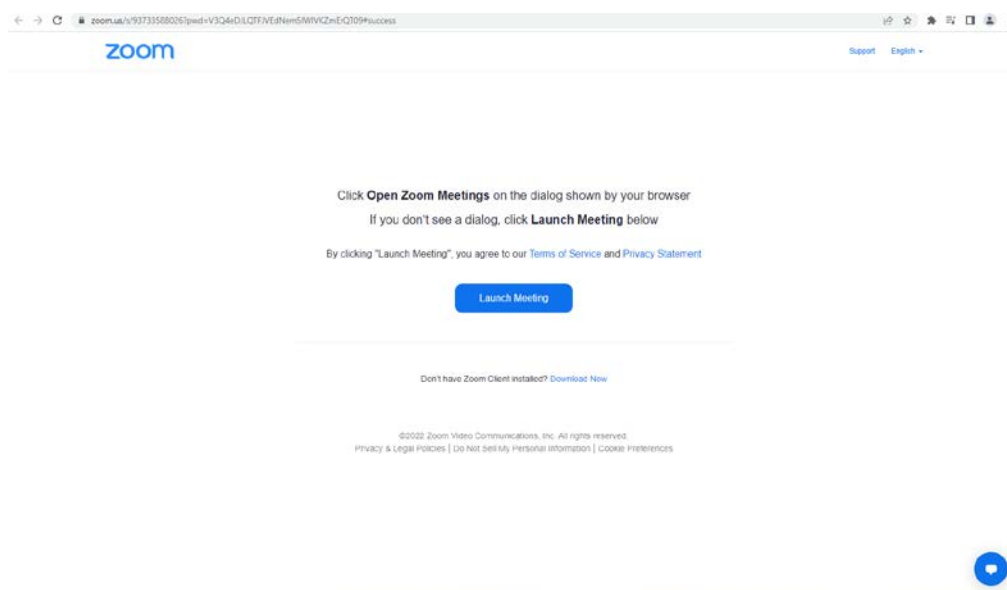
Од 13.00 часова 22.06.2022. године, одвијаће се први термин припремне наставе, у сесијама од по 40 минута, са паузама између сесија у трајању од 10 минута. И у наредним терминима четвртог циклуса (погледати Табелу 2), припремна настава се одвија у периоду од 13.00 до 15.00 часова.

Ви у горе споменуто време треба да приступате сесијама помоћу следећег линка:

<https://zoom.us/j/93733588026?pwd=V3Q4eDJLQTFJVEdNem5lWlVKZmErQT09>

У наставку текста се налази упутство како да онлајн приступите дану отворених врата и терминима припремне наставе.

Када кликнете на Zoom линк за онлајн приступ, отвориће се следећа (или слична) страница на екрану у веб прегледачу (Google Chrome, Mozilla Firefox, Microsoft Edge, Apple Safari, ...).

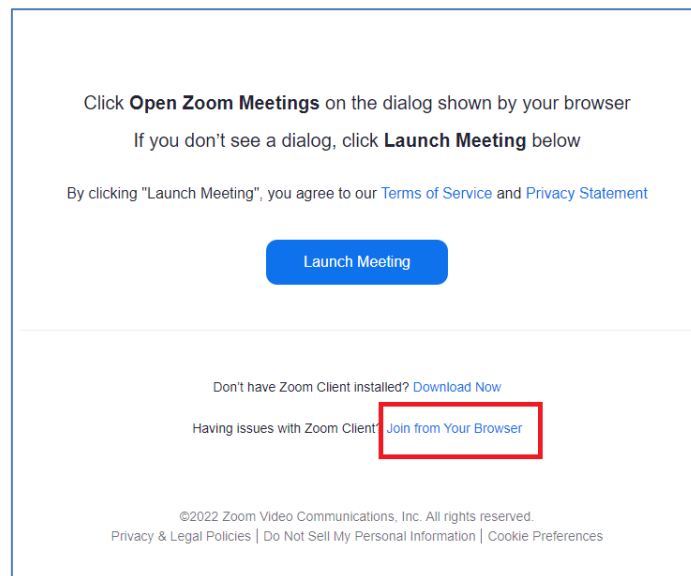


Слика 1 – Приказ изгледа странице када кликнете на линк

После тога, ако Вам изађе неко обавештење или прозор за преузимање Zoom апликације, немојте прихватити и немојте скинути апликацију на Ваш рачунар, јер је довољно да приступате преко веб прегледача.

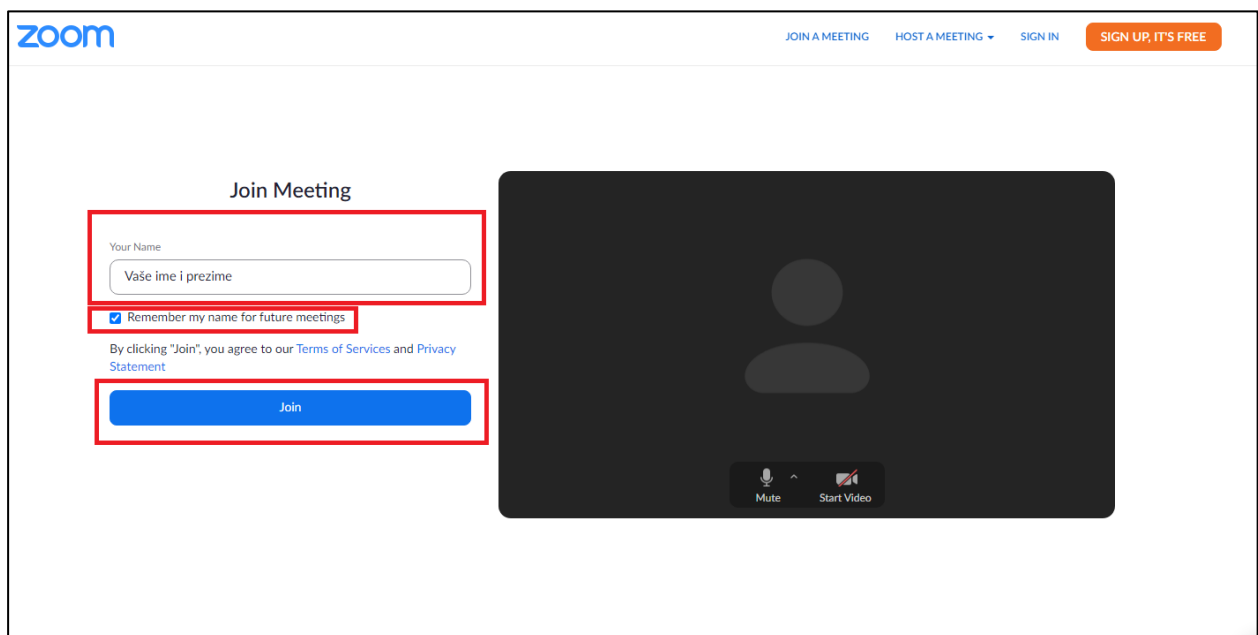
Треба да кликнете на плаво дугме „**Launch Meeting**“.

После тога, показаће Вам се екран са наредне слике и треба да кликнете на „**Join from Your Browser**“:



Слика 2 – Приступање сесији помоћу „Browser-a“

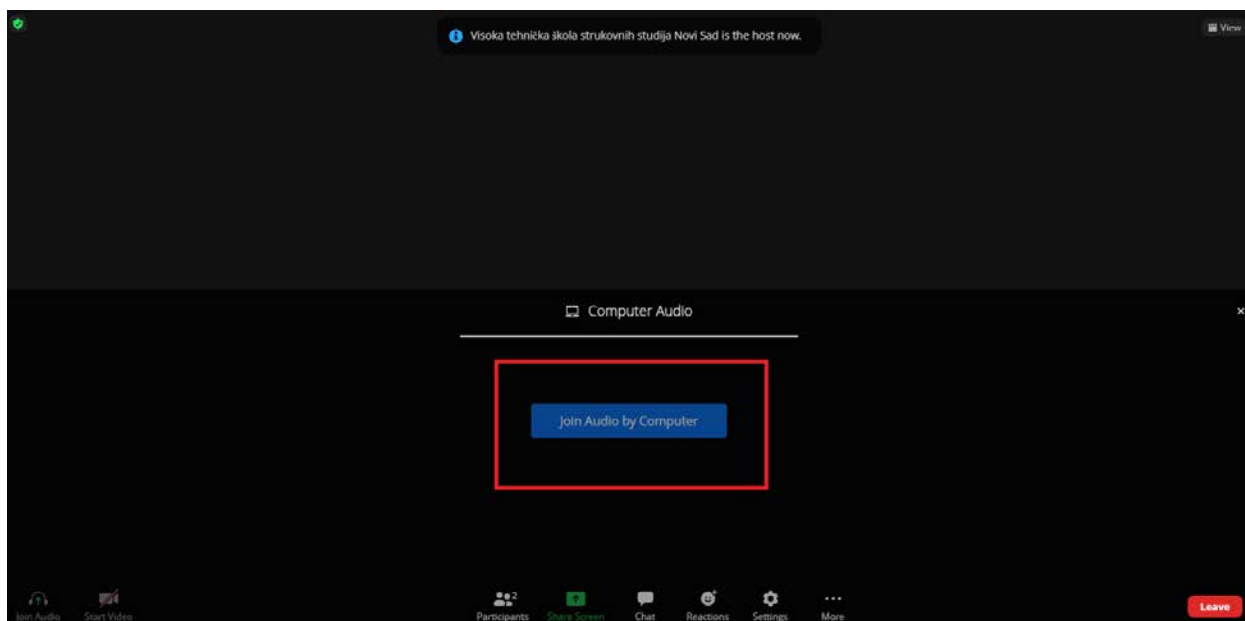
Када сте урадили претходни корак, појавиће се изглед екрана као на слици испод:



Слика 3 – Унос имена и презимена

У поље „**Your Name**“ упишите Ваше име и презиме, а можете означити квадратић „**Remember my name for future meetings**“ да не бисте сваки пут морали уносити Ваше име и презиме када будете приступали припремној настави, већ ће бити запамћено.

Затим кликните на плаво дугме „**Join**“ и тиме улазите у сесију, што се може видети на наредној слици:



Слика 4 – Приказ екрана када уђете у сесију

Када Вам се прикаже екран са слике 4, треба да кликнете на плаво дугме „**Join Audio by Computer**“ да бисте чули излагача, тј. предавача, и успешно сте ушли у сесију.

***Напомена:** Слике су информативне, могу се разликовати у зависности од веб прегледача и типа уређаја које користите (десктоп или лаптоп рачунара, телефона, таблета, ...).*