

**ВИСОКА ТЕХНИЧКА ШКОЛА
СТРУКОВНИХ СТУДИЈА
У НОВОМ САДУ**

ИЗВЕШТАЈ СА СТРУЧНЕ ПРАКСЕ

Студент:
Јожеф Чех, ИТ80С/14

Ментор:
Саша Спаић

Коментор:
Кристина Петровић

Нови Сад, Јун 2015.

САДРЖАЈ

1. О ОПШТИНИ	1
Историјат општине.....	1
Организациона структура општине Нови Бечеј	2
2. АКТИВНОСТИ НА СТРУЧНОЈ ПРАКСИ	4
3. ТЕХНИЧКИ ИЗВЕШТАЈ	5
Увод	5
Дефинисање проблема	5
Експеримент.....	5
Закључак.....	12

1. О ОПШТИНИ

Историјат општине

На основу члана 71 тачка 14 Уставног закона о основама друштвеног и политичког уређења и о органима власти Народне Републике Србије, проглашава се Закон о подручјима општина и срезова у Народној Републици Србији, који је на седници 26. новембра 1959. године усвојило Републичко веће Народне скупштине Народне Републике Србије.

Овако гласи текст Указа о проглашењу Закона о подручјима општина и срезова у Народној Републици Србији, који је објављен у “Службеном гласнику Народне Републике Србије”, број 51 од 12. децембра 1959. године.

“Овим Законом формирана је општина Нови Бечеј у садашњим границама са насељеним местима Нови Бечеј, Ново Милошево, Кумане и Бочар. За седиште Народног одбора одређује се Нови Бечеј, а подручје општине обухвата катастарске општине, Нови Бечеј I, Нови Бечеј II, Врањево, Беодра, Драгутиново, Кумане и Бочар. У члану 9 стоји: Одредбе овог Закона спровешће се у живот 1. јануара 1960. године, од ког дана, почињу са радом Народни одбори општина са месном надлежношћу одређеном овим законом.

Народни одбори одржаће до 31. децембра 1959. године седнице на којој ће извршити избор председника и потпредседника народног одбора и председавајуће веће, образовати одборничке комисије и извршити друге организационе припреме за рад народног одбора и његових органа.”

Управо 26. новембар, датум усвајања овог Закона, одборници Скупштине општине Нови Бечеј су једногласно прихватили, на седници одржаној октобра 2003. године, за Дан општине Нови Бечеј. У Одлуци о Дану општине, наградама и јавним признањима у општини Нови Бечеј, стоји да ће се Дан општине обележити свечаном седницом Скупштине општине, а да ће то бити прилика да се уручују награде, јавна признања и звања почасног грађанина. Установљена је “Новембарска награда” која се додељује за изузетне резултате постигнуте у току године, а установљена су и јавна признања и то: Повеља општине Нови Бечеј, Специјална награда и звање Почасног грађанина. Одлуку Скупштине општине потврдило је Министарство за локалну самоуправу чиме је и званично ступила на снагу.

Организациона структура општине Нови Бечеј

Према статуту општине Нови Бечеј органи општине су:

1. Скупштина општине

Скупштина општине је највиши орган Општине који врши основне функције локалне власти, утврђене Уставом, законом и овим статутом.

Скупштину општине чине одборници које бирају грађани на непосредним изборима, тајним гласањем, у складу са законом и овим статутом. Скупштина општине има 31 одборника. Одборници се бирају на четири године.

Скупштина општине има председника скупштине. Председник Скупштине се бира из реда одборника, на предлог најмање трећине одборника, на време од четири године, тајним гласањем, већином гласова од укупног броја одборника Скупштине општине.

Скупштина општине има секретара који се поставља на четири године, на предлог председника Скупштине и може бити поново постављен. За секретара Скупштине општине може бити постављено лице са завршеним правним факултетом, положеним стручним испитом за рад у органима управе и радним искуством од најмање три године.

Скупштина општине оснива стална и повремена радна тела за разматрање питања из њене надлежности.

2. Извршни органи општине

Председник општине

Председника општине бира Скупштина општине, из реда одборника, на време од четири године, тајним гласањем, већином гласова од укупног броја одборника Скупштине општине.

Председник општине има заменика који га замењује у случају његове одсутности и спречености да обавља своју дужност.

Председник Скупштине општине предлаже кандидата за Председника општине. Кандидат за Председника општине предлаже кандидата за заменика Председника општине из реда одборника, кога бира Скупштина општине на исти начин као Председника општине.

Председнику Општине и заменику председника Општине избором на ове функције престаје мандат одборника у Скупштини општине.

Председник Општине и заменик председника Општине су на сталном раду у Општини.

Општинско веће

Општинско веће чине председник Општине, заменик председника Општине, као и девет чланова Општинског већа.

Председник Општине је председник Општинског већа.

Заменик председника Општине је члан Општинског већа по функцији.

Чланове Општинског већа бира Скупштина општине, на период од четири године, тајним гласајем, већином од укупног броја одборника.

Кандидате за чланове Општинског већа предлаже кандидат за председника Општине.

Председник Општине представља Општинско веће, сазива и води његове седнице.

Председник Општине је одговоран за законитост рада Општинског већа.

3. Општинска управа

За вршење управних послова у оквиру права и дужности Општине и одређених стручних послова за потребе Скупштине општине, Председника општине и Општинског већа, образује се Општинска управа.

Општинска управа образује се као јединствени орган.

Општинском управом руководи начелник.

За начелника Општинске управе може бити постављено лице које има завршен правни факултет, положен испит за рад у органима државне управе и најмање пет година радног искуства у струци.

Помоћници председника општине. Председник Општине поставља помоћнике у Општинској управи који обавља послове из појединих области (за економски развој, урбанизам, туризам, здравство, комуналне делатности, развој месних заједница и др.).

Помоћници председника Општине покрећу иницијативе, предлажу пројекте и дају мишљења у вези са питањима која су од значаја за развој Општине у областима за које су постављени и врше и друге послове утврђене актом о организацији Општинске управе.

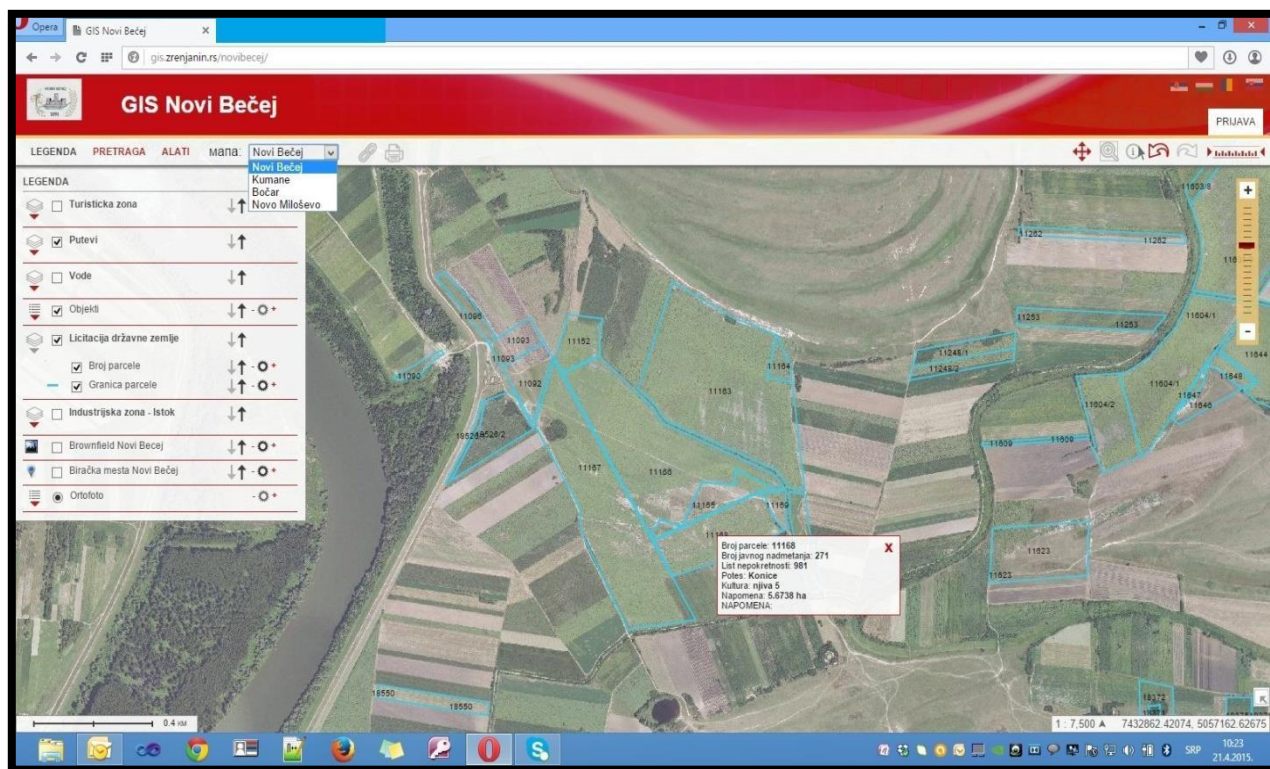
У Општинској управи може се поставити највише три помоћника председника Општине.

2. АКТИВНОСТИ НА СТРУЧНОЈ ПРАКСИ

Првих пар дана праксе протекло је у упознавању са пословима који се обављају у Општини Нови Бечеј, конкретно са пословима које редовно обавља надлежни коментор. С обзиром да се у ИТ одсеку обавља више послова, фокус је стављен на креирање web презентација, с циљем креирања сајта за Музеј Главашева кућа. Савладан је начин како креирати сајт, при чему је коришћен програм *joomla*.

С обзиром да територију општине Нови Бечеј прекрива доста државне земље, један део времена посвећен је обуци за рад у апликацији GIS (географски информациони систем), која прикупља, смешта, анализира, управља и приказује податке који су повезани са датом локацијом. Обука је садржавала објашњења о функцијама програма, начину правилне употребе за уцртавање парцела и томе слично.

На слици 2.1. је приказано неколико парцела и дата је могућност да се кликом на једну парцелу добије више информација о њој, типа: површина парцеле, потес, којој култури припада и којој катастарској општини.



Слика 2.1. - Приказ Web GIS-а општине Нови Бечеј

3. ТЕХНИЧКИ ИЗВЕШТАЈ

Увод

У раду је описан цео поступак креирања web презентације, а за пример је узет Музеј Главашева кућа која се налази у Новом Бечеју.

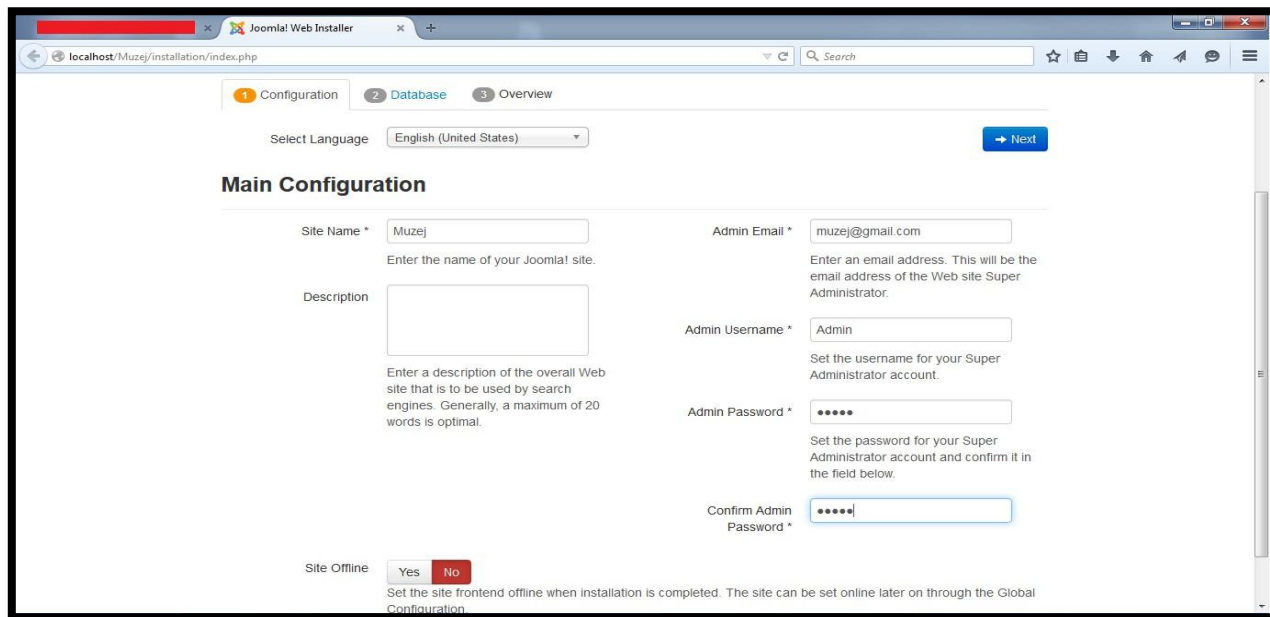
Дефинисање проблема

Музеј Главашева кућа нема своју интернет презентацију. Проблем је у томе што мало њих зна када је нека изложба или неко дешавање. Оглашавање преко радија, телевизије или новина кошта, а ти медији имају ограничен домен. У данашње време све се врти око интернета који је “бесплатан” и сви би могли да приступе и виде кад има неко дешавање, или ако желе да организују неку изложбу могу с лакоћом да приступе контакту.

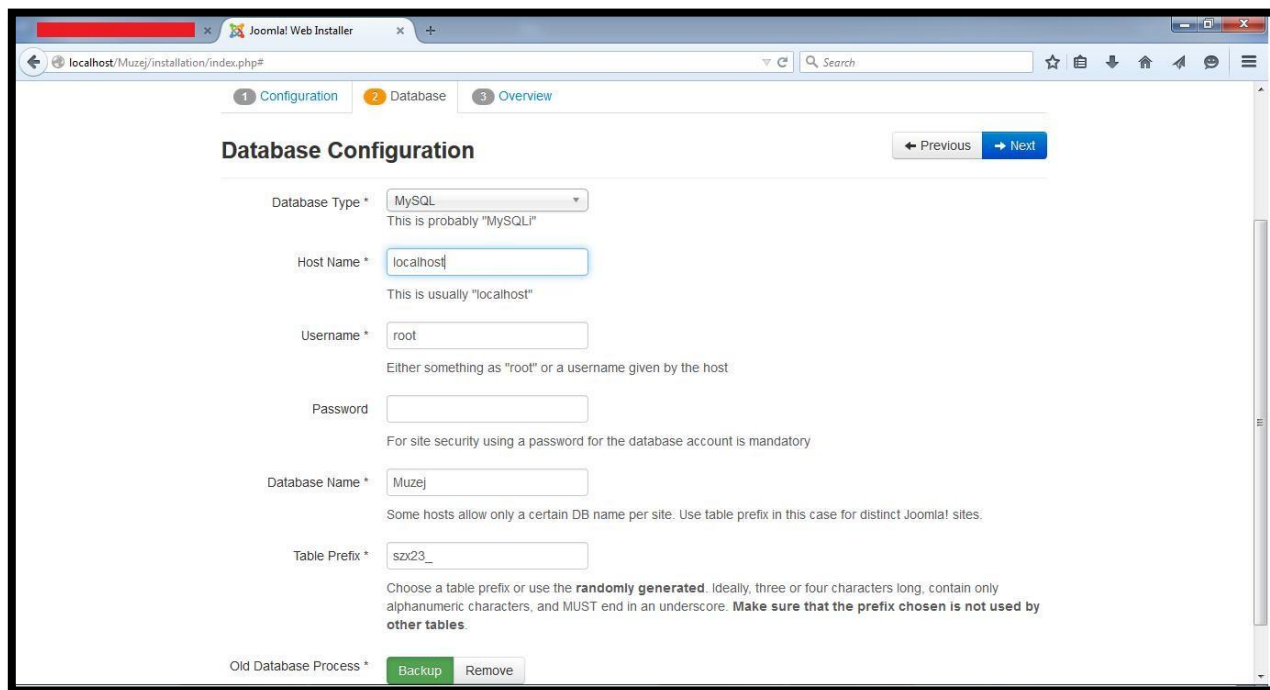
Експеримент

Први корак је инсталација сервера на локалном рачунару, коришћен је *wamp* сервер који садржи MySQL и PHP. Други корак је инсталација програма за креирање web презентације, у овом случају употребљен је *joomla* пошто је најзаступљенији у свету.

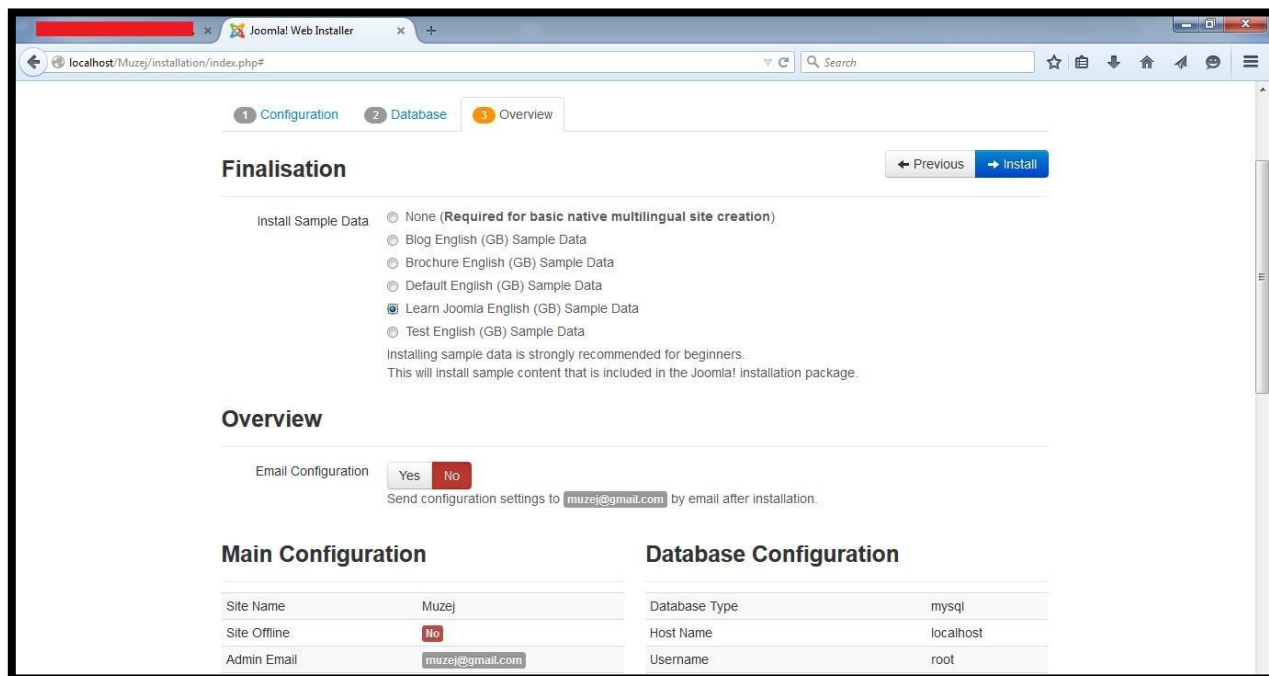
У прилогу се налазе слике саме инсталације *joomla*:



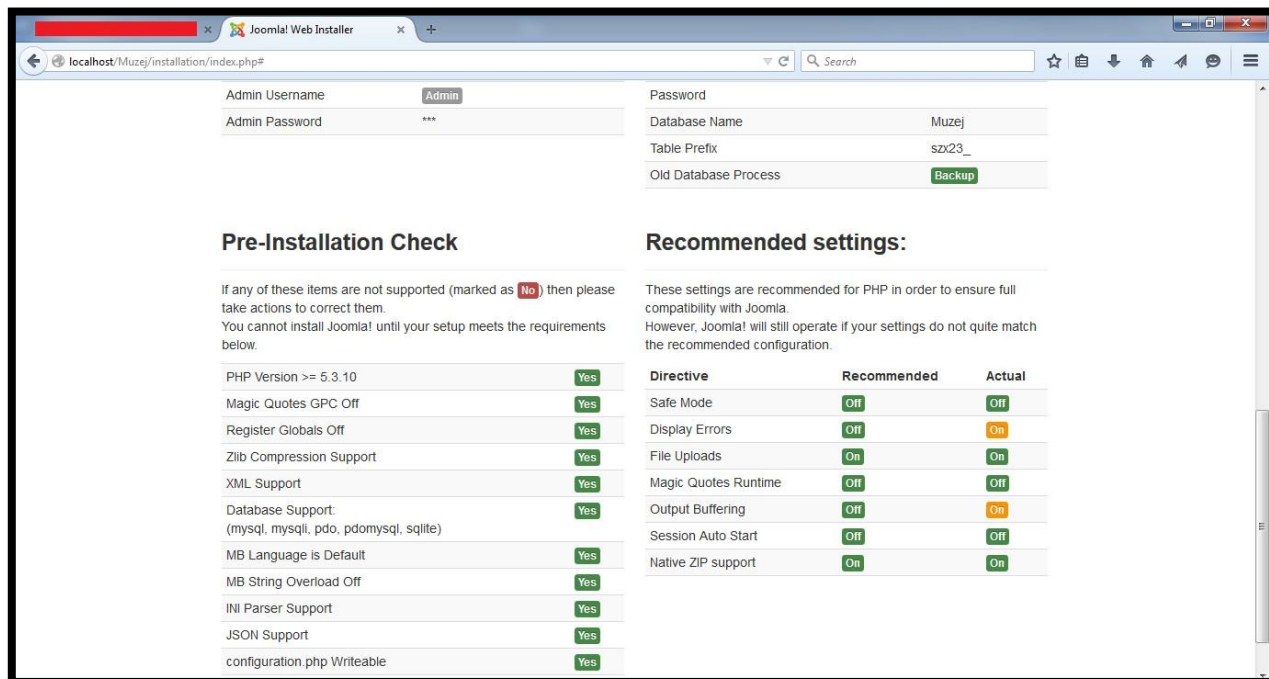
Слика 3.3.1. - Прва страна инсталације



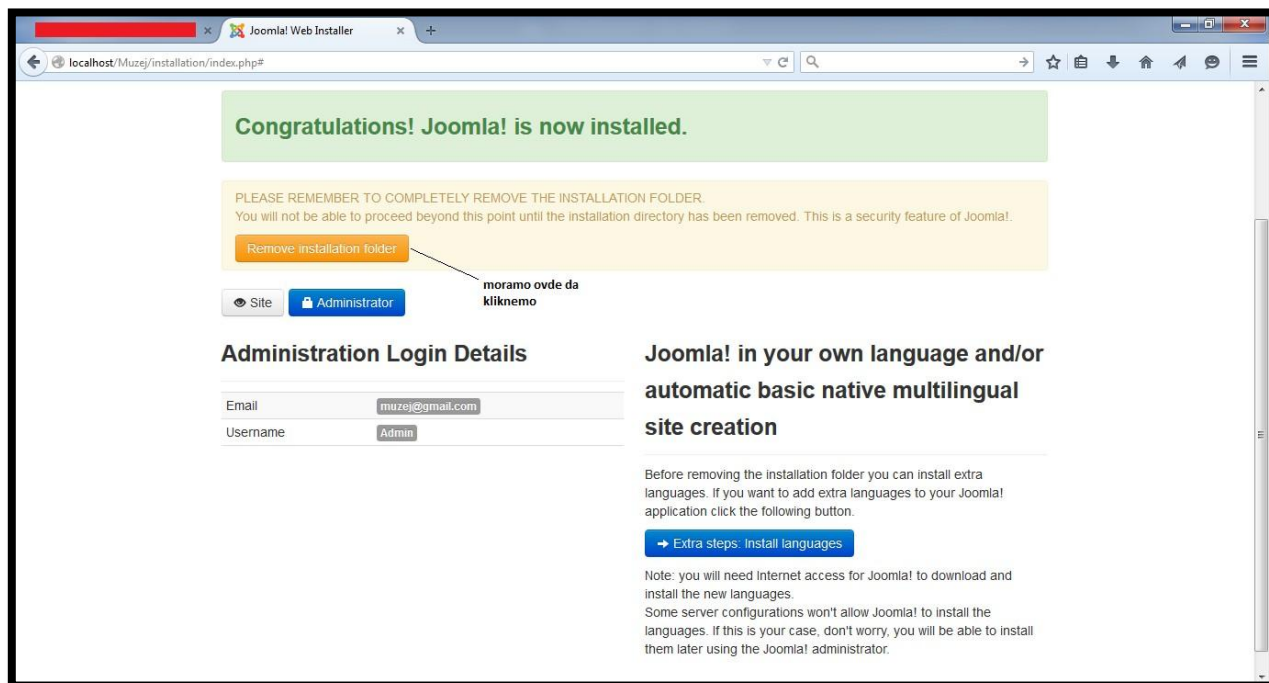
Слика 3.3.2. - Друга страна инсталације



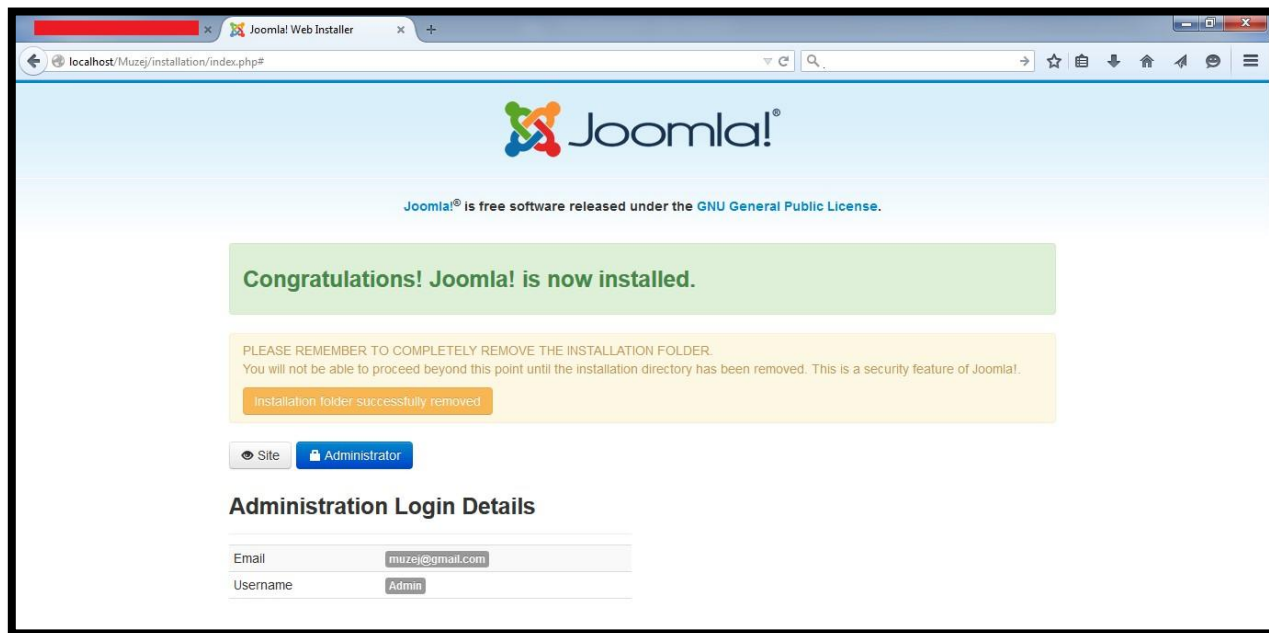
Слика 3.3.3. - Трећа страна инсталације, горњи део



Слика 3.3.4. - Трећа страна инсталације, доњи део



Слика 3.3.5. - Завршна инсталација



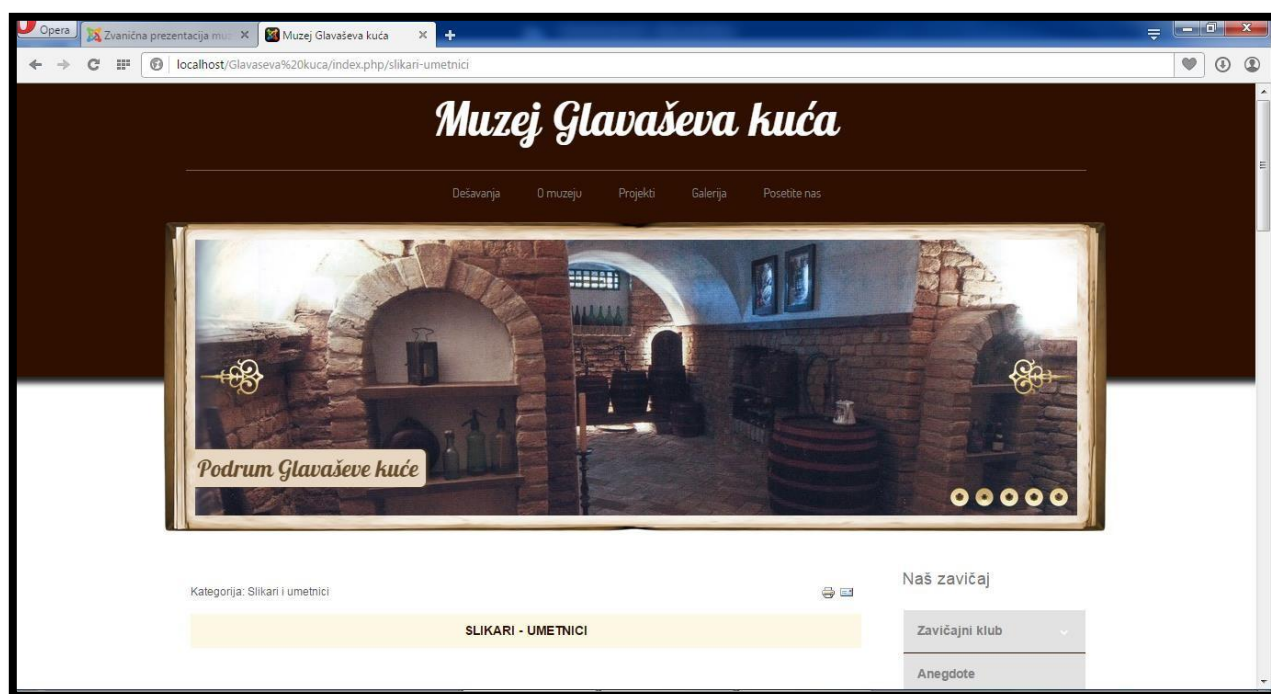
Слика 3.3.6. - Крај инсталације

Након завршене инсталације прелази се на налажење темплата (узорак) који одговара овој теми, с тим да је потребно сваки темплат кориговати по жељи наручиоца. Сви модули, плагинови и алати за креирање web презентација се могу наћи на званичној презентацији *joomla* www.joomla.org.

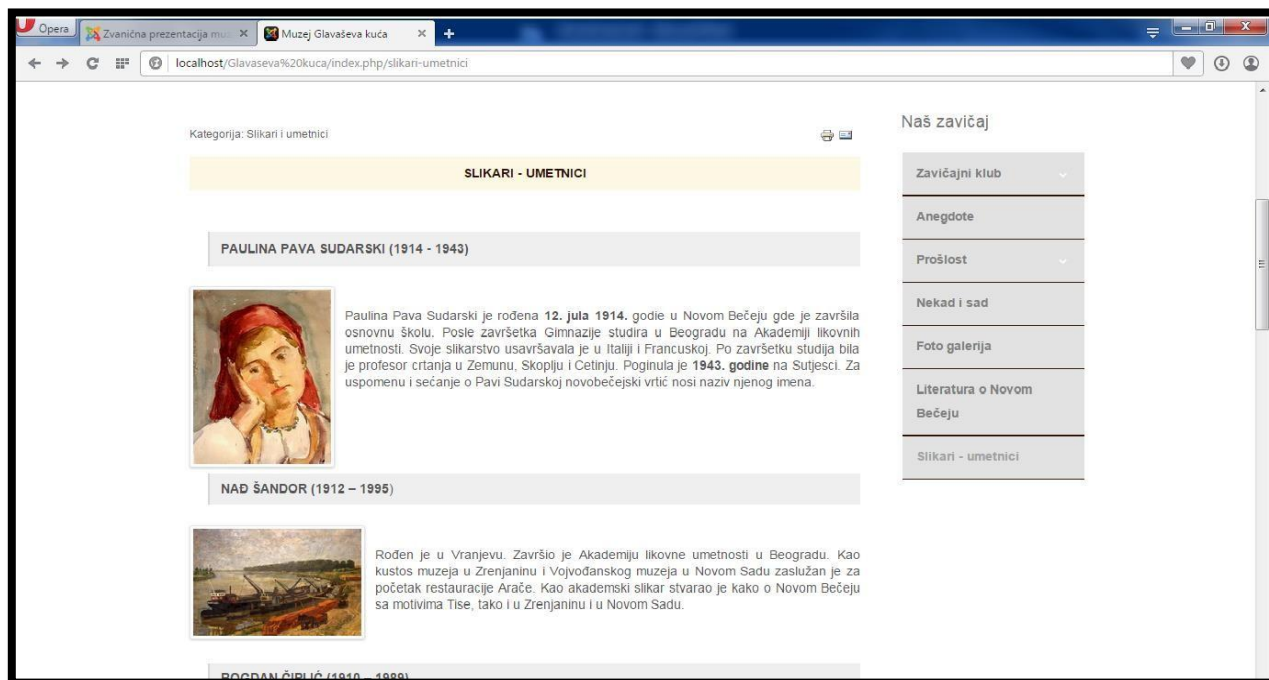
Такође је коришћено доста плагинова, а неки од њих су: **JCE editor**, који даје могућност тј. олакшава унос текста и фотографија у чланке, и поједностављује њихово кориговање; **Social Bookmark**, служи за приказ иконица друштвених мрежа (facebook, twitter, google +, иконица за лајк, дељење садржаја,...) и многи други.

Након резервације домена и хостинг пакета постављена је web презентација на порталу који је сада видљив за све кориснике. Адреса web презентације је www.glavasevakuca.rs.

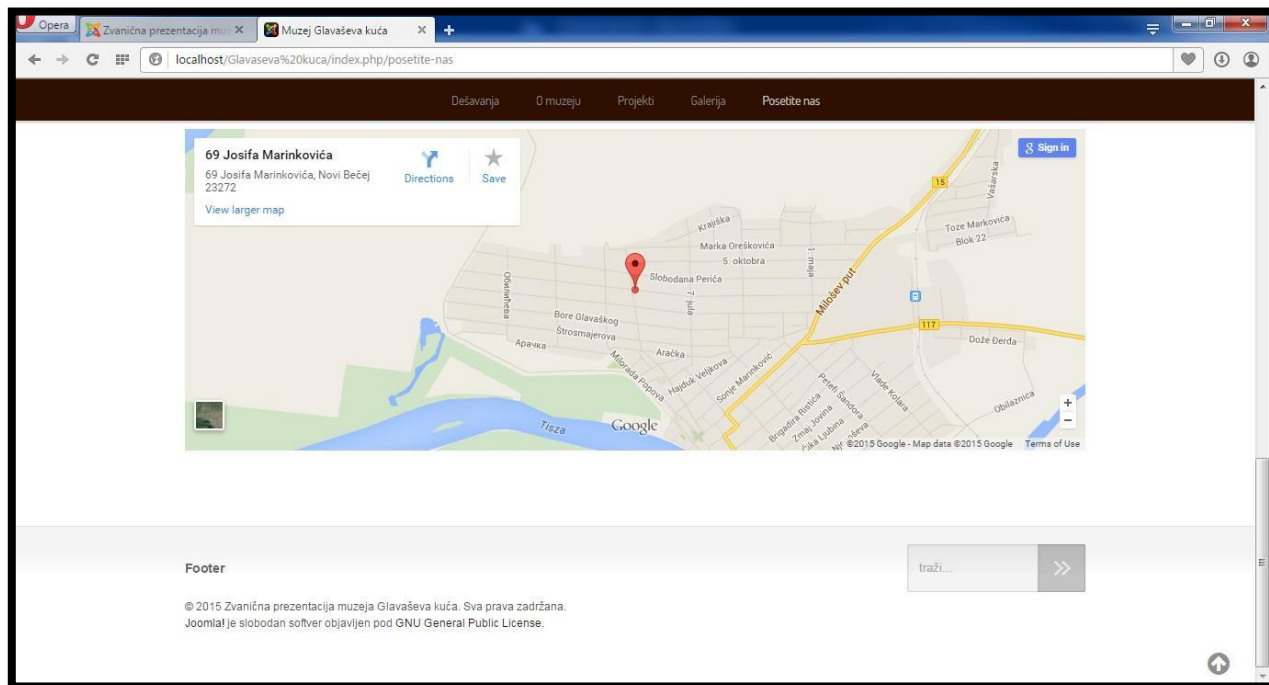
У прилогу су фотографије презентације:



Слика 3.3.8. - Почетна стана web презентације



Слика 3.3.9. - Приказ текста на web презентацији



Слика 3.3.10. - Мапа локације Музеја на web презентацији

Закључак

Након савладавања неопходних знања за израду web презентације приступило се избору адекватног програма (joomla).

У сарадњи са надлежнима из Музеју Главашева кућа и Општине Нови Бечеј (коментор из предузећа), тимским радом направљен је концепт садржаја сајта и прикупљање потребних улазних података.

Након инсталације *joomla* на серверу, приступило се избору одговарајућег темплата и креирању навигационог менија са припадајућим садржајем. Коришћени су следећи модули за израду сајта: *WOWSlider*, *Sj Flat Menu*, *CUSTOM HTML*; као и плагинови *JCE editor* и *Social Bookmark*.

Након резервације домена и хостинг пакета постављена је web презентација на порталу који је сада видљив за све кориснике. Адреса web презентације је www.glavasevakuca.rs. Објективна вредност урађеног пројекта биће препуштена суду јавности, чији ће коментари и сугестије допринети даљем усавршавању.